

Gátér Község Önkormányzata Képviselő-testületének

1/2026. (I.30.) önkormányzati rendelete

a Gátér Község Önkormányzata 2025. évi költségvetéséről szóló 2/2025.(II.14.)

önkormányzati rendelet módosításáról

[1] Gátér Község Önkormányzat Képviselő-testülete a 2025. évi költségvetéséről szóló 2/2025. (II.14.) önkormányzati rendeletének módosítását a bekövetkezett változások miatt alkotja meg.

[2] Gátér Község Önkormányzat Képviselő-testülete az Alaptörvény 32. cikk (2) bekezdésében meghatározott eredeti jogalkotói hatáskörében, az Alaptörvény 32. cikk (1) bekezdés f) pontjában meghatározott feladatkörében eljárva a következőket rendeli el:

1. §

A Gátér Község Önkormányzata 2025. évi költségvetéséről szóló 2/2025. (II. 14.) önkormányzati rendelet (a továbbiakban: Rendelet) 2. § (1) bekezdés a) és b) pontja helyébe a következő rendelkezések lépnek:

(A Képviselő-testület a Községi Önkormányzat 2025. évi költségvetésének)

- „a) Folyó bevételi összességét 211 806 440 Ft-ban,
- b) Folyó kiadási összességét 274 208 377 Ft-ban,”

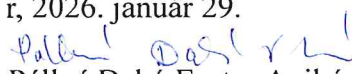
2. §


- (1) A Rendelet 1. melléklete helyébe az 1. melléklet lép.
- (2) A Rendelet 2. melléklete helyébe a 2. melléklet lép.
- (3) A Rendelet 3. melléklete helyébe a 3. melléklet lép.
- (4) A Rendelet 4. melléklete helyébe a 4. melléklet lép.
- (5) A Rendelet 5. melléklete helyébe az 5. melléklet lép.
- (6) A Rendelet 6. melléklete helyébe a 6. melléklet lép.
- (7) A Rendelet 7. melléklete helyébe a 7. melléklet lép.
- (8) A Rendelet 8. melléklete helyébe a 8. melléklet lép.
- (9) A Rendelet 9. melléklete helyébe a 9. melléklet lép.


3. §

Ez a rendelet a kihirdetését követő napon lép hatályba.

G á t é r, 2026. január 29.


Pálné Dakó Eszter Anikó
polgármester




dr. Toldi Zsolt
jegyző

BEVÉTELEK ÖSSZESEN

me: Ft

Ssz.	Bevételi cím	Eredeti előirányzat	Előző módosított ei.	Változás	Módosított előirányzat
I.	Önkormányzatok működési támogatásai	102 577 074	110 811 597	-2 180 586	108 631 011
II.	Egyéb működési célú támogatások bevételei államháztartáson belülről	5 020 623	31 727 923	-37 954	31 689 969
III.	Közhatalmi bevételek	15 600 000	16 020 000	-582 118	15 437 882
IV.	Működési bevételek	17 988 488	19 500 506	-1 667 068	17 833 438
V.	Egyéb működési célú átvett pénzeszköz államháztartáson kívülről	-	-	-	0
VI.	Finanszírozási bevétel	62 401 937	62 401 937	-	62 401 937
	Maradvány bevétele	62 401 937	62 401 937	-	62 401 937
VII.	Felhalmozási célú önkormányzati támogatások	36 744 128	39 655 239	-1 441 099	38 214 140
VIII.	Felhalmozási célú bevételek	-	-	-	0
IX.	Felhalmozási célú átvett pénzeszköz	-	-	-	0
	BEVÉTELEK ÖSSZESEN	240 332 250	280 117 202	-5 908 825	274 208 377
	Le.: Finanszírozási bevétel	-62 401 937	-62 401 937	-	-62 401 937
	ÖSSZES BEVÉTEL	177 930 313	217 715 265	-5 908 825	211 806 440
	Ebből: Működési bevétel I.-V.-ig	141 186 185	178 060 026	-4 467 726	173 592 300
	Felhalmozási bevétel VII.-IX.-ig	36 744 128	39 655 239	-1 441 099	38 214 140
	FOLYÓBEVÉTEL (MARADVÁNY NÉLKÜL)	177 930 313	217 715 265	-5 908 825	211 806 440

KIADÁSOK ÖSSZESEN

me: Ft

Ssz.	Kiadási cím	Eredeti előirányzat	Előző módosított ei.	Változás	Módosított előirányzat
I.	Személyi juttatás	93 966 517	96 550 573	-580 566	95 970 007
II.	Munkaadót terhelő járulékok	11 577 113	11 977 115	-199 159	11 777 956
III.	Dologi kiadások	42 394 771	72 969 715	-16 169 274	56 800 441
IV.	Működési célú pénzeszköztadás	16 002 893	16 002 893	58 500	16 061 393
V.	Finanszírozási kiadás	66 207 906	71 764 367	-6 901 176	64 863 191
VI.	Tartalék	7 301 629	14 800 910	24 864 214	39 665 124
VII.	Felhalmozási kiadás	65 868 679	64 595 348	-13 882 540	50 712 808
	KIADÁSOK ÖSSZESEN:	303 319 508	348 660 921	-12 810 001	335 850 920
	Le: Intézményfinanszírozás /óvoda/	-62 987 258	-68 543 719	6 901 176	-61 642 543
	Folyó kiadások:	240 332 250	280 117 202	-5 908 825	274 208 377
	Ebből: működési kiadás	174 463 571	215 521 854	7 973 715	223 495 569
	felhalmozási kiadás	65 868 679	64 595 348	-13 882 540	50 712 808
	Folyó bevétel	177 930 313	217 715 265	-5 908 825	211 806 440
	Egyenleg: hiány /pénzmaradvánnyal fedezett/	62 401 937	62 401 937	-	62 401 937

BEVÉTELEK

m.e. Ft

BEVÉTELEK	Bevételek cím	Eredeti előirányzat		Előző módosított előirányzat		Változás	Módosított előirányzat	
		Kötelező feladat	Önként vállalt.	Kötelező feladat	Önként vállalt.		Kötelező feladat	Önként vállalt.
I.	Önkormányzatok működési támogatása	102 577 074	-	102 577 074	-	-2 180 586	108 631 011	0
	Helyi önk. működésének általános támogatása	30 658 257	-	35 022 150	-	0	35 022 150	-
	Települési önk. köznevelési feladatainak támogatása	50 423 912	-	50 747 912	-	-2 355 753	48 392 159	-
	Települési önk. szociális és gyermekjóléti feladatainak támogatása	19 144 905	-	19 850 025	-	255 167	20 105 192	-
	Települési önk. kult. feladatainak támogatása	2 350 000	-	3 713 270	-	-80 000	3 633 270	-
	Működési célú központosított támogatás	-	-	960 120	-	-	960 120	-
	Elszámolástól származó bevételek	-	-	518 120	-	-	518 120	-
II.	Egyéb működési célú támogatás Áht-n belülről	5 020 623	0	5 020 623	0	-37 954	31 689 969	0
	- Munkahelyi Központtól közfoglalkoztatásra átvevett pénzeszköz	5 020 623	-	5 020 623	-	-37 954	4 982 669	-
	- Versenyképes Járások Program	-	-	25 000 000	-	-	25 000 000	-
	- Hungarikum pályázat "11 éves a Gáleri Értéktár"	-	-	1 707 300	-	-	1 707 300	-
III.	Közhatalmi bevételek	15 600 000	-	15 600 000	-	-582 118	15 437 882	0
	Helyi adó: Jaurtési adó	15 500 000	-	15 500 000	-	-585 314	14 914 686	-
	Egyéb közhatalmi bevételek: késedelmi péntek, bírság	100 000	-	520 000	-	3 196	523 196	-
IV.	Működési bevételek	17 988 488	0	17 988 488	0	-1 667 068	17 833 438	0
	<i>Övöndő működési bevételek</i>	<i>13 605 870</i>	<i>0</i>	<i>13 605 870</i>	<i>0</i>	<i>-563 319</i>	<i>13 180 586</i>	<i>0</i>
	Szolgáltatások ellenértéke (munkahelyi és külsős ékezők)	5 164 133	-	5 164 133	-	-76 066	5 088 067	-
	Ellátási díjak (óvoda és szociális ékezők ékezők)	3 827 074	-	3 827 074	-	-465	3 826 609	-
	Kiszámlázott ála	2 427 603	-	2 427 603	-	-20 650	2 406 953	-
	Viszatarányított ála	2 187 060	-	2 187 060	-	-466 060	1 721 000	-
	Egyéb működési bevételek	-	-	138 025	-	-69	137 956	-
	Kamrabevétel	-	-	10	-	-9	1	-
	Önkormányzat működési bevételek	4 382 618	-	4 382 618	-	-1 103 749	4 652 852	0
	Szolgáltatás ellenértéke (köznevelő betl. díj, betlakások, tanulmány betl. díj)	3 446 000	-	3 446 000	-	-681 450	3 199 574	-
	Közvetített szolgáltatások	-	-	0	-	-75 886	51 114	-
	Kiszámlázott ÁFA (előző évek)	64 000	-	64 000	-	-281	108 275	-
	Viszatarányított ÁFA (előző évek)	-	-	470 000	-	0	470 000	-
	Kamrabevétel	-	-	40	-	-11	29	-
	Egyéb működési bevételek	-	-	297 363	-	-1 667	295 696	-
	Földhasznóbételek	872 618	-	872 618	-	-344 454	528 164	-
V.	Egyéb működési célú átvevett pénzeszköz Áht-n kívülről	-	-	-	0	-	0	0
VI.	Finanszírozási bevételek	62 401 937	-	62 401 937	-	-	62 401 937	0
	Finanszírozási célú önkormányzati támogatás	36 744 128	-	36 744 128	-	-1 441 099	38 214 140	0
	TOP PLUSZ Új tomaszoba	36 744 128	-	36 744 128	-	-1 441 099	28 744 128	-
	MFP Kommunális eszközbeszerzési pályázat	-	-	9 470 012	-	-	9 470 012	-
VIII.	Finanszírozási célú átvevett pénzeszközök	-	-	-	0	-	0	-
IX.	BEVÉTELEK ÖSSZESEN:	240 332 250	-	240 332 250	-	-5 908 825	274 208 377	0
	Felügyeleti alá tartozó költségvetési szervnek folyósított támogatás	62 987 258	-	62 987 258	-	-6 901 176	61 642 543	-
	Gáleri Ligeti Óvoda	62 987 258	-	62 987 258	-	-6 901 176	61 642 543	-
	BEVÉTELEK MINDÖSSZESEN:	303 319 508	0	303 319 508	0	-12 810 001	335 850 920	0
	Le: Intézményfinanszírozás	-62 987 258	-	-62 987 258	-	6 901 176	-61 642 543	-
	BEVÉTELEK ÖSSZESEN	240 332 250	-	240 332 250	-	-5 908 825	274 208 377	-
	- pénzaradvány	-62 401 937	0	-62 401 937	0	0	-62 401 937	0
	FOLYÓ ÉVI BEVÉTELEK ÖSSZESEN	177 930 313	-	177 930 313	-	-5 908 825	211 806 440	-

KIADÁSOK

Megnevezés	Eredeti előirányzat			Előző módosított előirányzat			Változás	Módosított előirányzat		
	Kötelező feladat	Önként váll. feladat	Összesen	Kötelező feladat	Önként vállalt.	Összesen		Kötelező feladat	Önként vállalt.	Összesen
I. Személyi juttatás	93 966 517	-	93 966 517	96 550 573	0	96 550 573	-580 566	95 970 007	-	95 970 007
a.) Önkormányzat	42 742 997	-	42 742 997	44 090 547	0	44 090 547	696 336	44 786 883	-	44 786 883
b.) Gáteri Liget Óvoda és Szoc. Szolg.	51 223 520	-	51 223 520	52 460 026	0	52 460 026	-1 276 902	51 183 124	-	51 183 124
II. Munkaadót terhelő járulékok	11 577 113	-	11 577 113	11 977 115	0	11 977 115	-199 159	11 777 956	-	11 777 956
a.) Önkormányzat	4 933 656	-	4 933 656	4 978 144	0	4 978 144	187 738	5 165 882	-	5 165 882
b.) Gáteri Liget Óvoda	6 643 457	-	6 643 457	6 998 971	0	6 998 971	-386 897	6 612 074	-	6 612 074
III. Dolgoi és egyéb folyó kiadások	42 394 771	-	42 394 771	72 969 715	0	72 969 715	-16 169 274	56 800 441	-	56 800 441
a.) Önkormányzat	23 021 603	-	23 021 603	49 494 071	0	49 494 071	-9 821 052	39 673 019	-	39 673 019
b.) Gáteri Liget Óvoda és Szoc. Szolg.	19 373 168	-	19 373 168	23 475 644	0	23 475 644	-6 348 222	17 127 422	-	17 127 422
IV. Működési célú pénzeszköz átadás	15 702 893	300 000	16 002 893	15 702 893	300 000	16 002 893	58 500	15 761 393	300 000	16 061 393
a.) Elvonások, befizetések állam részére	0	-	0	0	0	0	0	0	-	0
b.) Működési célú pénzeszköz átadás Áhr-n belülre	11 152 893	150 000	11 302 893	11 152 893	150 000	11 302 893	847 500	12 000 393	150 000	12 150 393
c.) Működési célú pénzeszköz átadás Áhr-n kívülre	-	150 000	150 000	0	150 000	150 000	-50 000	0	100 000	100 000
d.) Társ. és szociálpol. juttatás	4 550 000	-	4 550 000	4 550 000	0	4 550 000	-739 000	3 811 000	-	3 811 000
V. Finanszírozási kiadások	66 207 906	-	66 207 906	71 764 367	0	71 764 367	-6 901 176	64 863 191	-	64 863 191
Megejtőlejezett állami támogatások visszafizetése	3 220 648	-	3 220 648	3 220 648	0	3 220 648	0	3 220 648	-	3 220 648
Intézményfinanszírozás	62 987 258	-	62 987 258	68 543 719	0	68 543 719	-6 901 176	61 642 543	-	61 642 543
VI. Tartalék	7 301 629	-	7 301 629	14 800 910	0	14 800 910	24 864 214	39 665 124	-	39 665 124
a.) céltartalék	-	-	-	-	-	-	0	0	-	0
b.) általános tartalék	7 301 629	-	7 301 629	14 800 910	0	14 800 910	24 864 214	39 665 124	-	39 665 124
MŰKÖDÉSI KÖLTSÉGVETÉS ÖSSZESEN	237 150 829	300 000	237 450 829	283 765 573	300 000	284 065 573	1 072 539	284 838 112	300 000	285 138 112
VII. Felhalmozási kiadások	65 868 679	-	65 868 679	64 595 348	0	64 595 348	-13 882 540	50 712 808	-	50 712 808
a.) Beruházások	64 433 679	-	64 433 679	60 235 182	0	60 235 182	-9 522 374	50 712 808	-	50 712 808
TOP új tornasoba építése	64 433 679	-	64 433 679	50 364 210	0	50 364 210	-487 464	49 876 746	-	49 876 746
TOP új tornasoba eszközbeszerzés	0	-	0	370 970	0	370 970	-8 766	362 204	-	362 204
Egyéb informaitikai eszköz	0	-	0	29 990	0	29 990	0	29 990	-	29 990
MFP Kommuális eszközbeszerzés	0	-	0	9 470 012	0	9 470 012	-9 470 012	0	-	0
Önkormányzat tárgyszerkeztés beszerzés	0	-	0	0	0	0	443 868	443 868	-	443 868
b.) Felújítások	635 000	-	635 000	635 000	0	635 000	-635 000	0	-	0
Önkormányzat felújításai	635 000	-	635 000	635 000	0	635 000	-635 000	0	-	0
c.) Egyéb felhalmozási célú kiadások	800 000	-	800 000	3 725 166	0	3 725 166	-3 725 166	0	-	0
Első lakáshoz jutók	800 000	-	800 000	800 000	0	800 000	-800 000	0	-	0
TOP előleg visszafizetése	-	-	-	2 925 166	0	2 925 166	-2 925 166	0	-	0
FELHALMOZÁSI KÖLTSÉGVETÉS ÖSSZESEN	65 868 679	-	65 868 679	64 595 348	0	64 595 348	-13 882 540	50 712 808	-	50 712 808
KIADÁSOK ÖSSZESEN	303 019 508	300 000	303 319 508	348 360 921	300 000	348 660 921	-12 810 001	335 550 920	300 000	335 850 920
Le: Intézményfinanszírozás	-62 987 258	-	-62 987 258	-68 543 719	0	-68 543 719	6 901 176	-61 642 543	-	-61 642 543
Folyó kiadás összesen:	240 032 250	300 000	240 332 250	279 817 202	300 000	280 117 202	-5 908 825	273 908 377	300 000	274 208 377
Ebből: Működési kiadás	174 163 571	300 000	174 463 571	215 221 854	300 000	215 521 854	7 973 715	223 195 569	300 000	223 495 569
Felhalmozási kiadás	65 868 679	-	65 868 679	64 595 348	0	64 595 348	-13 882 540	50 712 808	-	50 712 808

me: Ft

4. melléklet az 1/2026. (1.30.) önkormányzati rendelethez

Elvonások, befizetések állam részére
/4. sz. mell. 4/a. sor részletezése/

me: Ft

Elvonások, befizetések állam részére	Eredeti ei.	Előző módosított	Változás	Módosított ei.
Elvonások, befizetések állam részére	0	0	-	0
ÖSSZESEN:	0	0	0	0

Támogatásértékű működési kiadás államháztartáson belülré
/4. sz. mell. 4/b. sor részletezése/

me: Ft

Támogatásértékű működési kiadás helyi önkormányzat és költségvetési szerveiknek	Eredeti ei.	Előző módosított ei.	Változás	Módosított ei.
2./Bursa Hungarica támogatása 3 fő	150 000	150000	0	150 000
3./Petőfiszállási Közös Önkormányzati Hivatal költségvetéséhez lakosságszám arányos hozzájárulás	11 152 893	11152893	847 500	12 000 393
ÖSSZESEN:	11 302 893	11302893	847500	12 150 393

Működési célú pénzeszközátadás államháztartáson kívülre
/4.sz.mell. 4/c. sor részletezése/

me: Ft

Működési célú pénzeszköz átadás ÁHT-n kívül	Eredeti ei.	Előző módosított ei.	Változás	Módosított ei.
1./ Rákóczi Szövetség	50 000	50000	0	50 000
2./ Lóca Egyesület	50 000	50000	-50 000	0
3./ Gátéri Polgárőrség	50 000	50000	0	50 000
ÖSSZESEN:	150 000	150000	-50000	100 000

Társadalom- és szociálpolitikai juttatások
/4. sz. mell. 4/d sor részletezése/

me: Ft

Társadalom- és szociálpolitikai juttatások	Eredeti ei.	Előző módosított ei.	Változás	Módosított ei.
1.) Települési támogatás	4 150 000	4 150 000	-339 000	3 811 000
Lakásfenntartási támogatás	800 000	800 000	340 000	1 140 000
Rendkívüli települési támogatás	3 350 000	3 350 000	-679 000	2 671 000
2.) Köztemetés	200 000	200 000	-200 000	-
3.) Természetbeni ellátás	200 000	200 000	-200 000	-
ÖSSZESEN:	4 550 000	4 550 000	-739 000	3 811 000

AZ ÖNKORMÁNYZAT ÖSSZES BEVÉTELEINEK ÉS KIADÁSÁNAK MÉRLEGE
MŰKÖDÉSI ÉS FELHALMOZÁSI CÉLÚ BONTÁSBAN, A KÖLTSÉGVETÉSI EGYENLEG ÖSSZEGE,
A HIÁNY FINANSZÍROZÁSÁNAK MÓDJA

me: Ft

Bevételek	Eredeti előirányzat	Előző módosított ei.	Változás	Módosított előirányzat	Kiadások	Eredeti előirányzat	Előző módosított ei.	Változás	Módosított előirányzat
I. Működési bevétel	141 186 185	178 060 026	-4 467 726	173 592 300	I. Működési kiadás	174 463 571	215 521 854	7 973 715	223 495 569
II. Felhalmozási bevétel	36 744 128	39 655 239	-1 441 099	38 214 140	II. Felhalmozási kiadás	65 868 679	64 595 348	-13 882 540	50 712 808
ÖSSZES BEVÉTEL	177 930 313	217 715 265	-5 908 825	211 806 440	ÖSSZES KIADÁS	240 332 250	280 117 202	-5 908 825	274 208 377
Működési hiány	33 277 386	37 461 828	12 441 441	49 903 269					
Felhalmozási hiány	29 124 551	24 940 109	-12 441 441	12 498 668					
Egyenleg. Hiány	62 401 937	62 401 937	0	62 401 937					
Belső finanszírozás: pénzmaradvány	62 401 937	62 401 937	0	62 401 937					

Gátéri Liget Óvoda és Szociális Szolgáltató bevételei és kiadási mérlege

me: Ft

BEVÉTEL	Eredeti előirányzat	Előző módosított ei.	Változás	Módosított előirányzat	KIADÁS	Eredeti előirányzat	Előző módosított ei.	Változás	Módosított előirányzat
I. Működési bevétel	13 605 870	13 743 905	-563 319	13 180 586	I. Személyi juttatás	51 223 520	52 460 026	-1 276 902	51 183 124
II. Finanszírozási bevételek (Intézményfinanszírozás)	62 987 258	68 543 719	-6 901 176	61 642 543	II. Munkaadót terhelő járulékok	6 643 457	6 998 971	-386 897	6 612 074
					III. Dologi kiadás	19 373 168	23 475 644	-6 348 222	17 127 422
					IV. Felhalmozási kiadás	0	0	-	0
					V. Tartalék	0	0	547 526	547 526
Összes bevétel	76 593 128	82 287 624	-7 464 495	74 823 129	Összes kiadás	77 240 145	82 934 641	-7 464 495	75 470 146
Egyenleg: Hiány	647 017	647 017	-	647 017					
Belső finanszírozás:									
Pénzmaradvány	647 017	647 017	-	647 017					

Az Önkormányzat 2025. évi költségvetésének előirányzat felhasználási ütemterve

mte. ezer Ft

Megnevezés	Január	Február	Március	Április	Május	Június	Július	Augusztus	Szeptember	Október	November	December	Összesen
Bevételek													
Önk.műk.tám.	10 401	10 401	10 401	8 713	9 083	8 565	9 511	8 745	8 748	8 748	7 658	7 657	108 631
Műk.tám. ÁH.T-bevetül	384	418	418	418	418	418	418	418	25 418	2 125	418	419	31 690
Közhatalmi	-	-	5 943	188	730	-750	264	519	5 311	2 815	-	418	15 438
Működési	1 367	1 368	1 368	1 961	1 118	1 190	1 488	1 163	2 052	2 320	1 219	1 219	17 833
Felhalmozási	-	-	-	-	-	-	28 744	-	-	9 470	-	-	38 214
Maradvány igénybevétele	62 402	-	-	-	-	-	-	-	-	-	-	-	62 402
Felh. átv. pénz eszköz	-	-	-	-	-	-	-	-	-	-	-	-	0
Bevételek:	74 554	12 187	18 130	11 280	11 349	9 423	40 425	10 845	41 529	25 478	9 295	9 713	274 208
Kiadások													
Személyi jut.	8 249	8 250	8 250	8 074	7 433	7 303	6 930	7 877	8 470	8 775	8 180	8 179	95 970
Munk.terh.j.	1 100	1 100	1 100	964	850	895	805	927	1 033	1 034	1 035	935	11 778
Dologi	3 191	3 191	3 191	5 706	5 398	2 784	8 201	5 501	8 788	3 299	3 299	4 251	56 800
Műk.célú támog.	162	162	162	3 892	1 144	1 061	1 032	1 126	1 815	1 815	1 816	1 874	16 061
Felhalmozási	-	-	-	7 682	12 469	400	19 150	10 176	0	-	0	806	50 713
Finanszírozás	3 221	-	-	-	-	-	-	-	-	-	-	-	3 221
Kiadások:	15 923	12 703	12 733	26 318	27 294	12 443	36 118	25 607	20 106	14 923	14 330	16 045	234 543
Előterfés:	58 631	-516	5 397	-15 038	-15 945	-3 020	4 307	-14 762	21 423	10 555	-5 035	-6 332	39 665
Tartalék:	62 402	58 115	63 512	48 474	32 529	29 509	33 816	19 054	40 477	51 032	45 997	39 665	39 665